

Апартаменты в жилом комплексе в развивающемся районе Гюллер Пинари (00756)



165 000 € - 310 000 €

 Площадь 59 м² - 140 м²






1 спальня

 Комнат

2 спальни

2+1 пентхаус

3+1 пентхаус

| | |
|--|-------------------------------|
|  Мебель | Частично |
|  До моря: | 700 м |
|  Локация: | Турция, Алания, Гюллер Пинари |
|  До аэропорта: | 40 км |
|  До центра города: | км |

Свойства

- ✓ Балкон/Терраса
- ✓ Бассейн
- ✓ Закрытая территория
- ✓ Открытая парковка
- ✓ 0% рассрочка
- ✓ Охрана
- ✓ Лифт
- ✓ Детская площадка
- ✓ Электрогенератор

Описание

Жилой комплекс, расположенный в развивающемся районе Гюллер Пинари в центральной части города Аланья.

Этот новый район предлагает удобное расположение и развитую инфраструктуру для комфортной жизни.

Типы апартаментов:

- 1+1 площадь 59 м2

- 2+1 площадь 66 м2
- 2+1 дуплекс площадь 118 м2
- 3+1 дуплекс площадь 140 м2

Инфраструктура комплекса включает в себя широкий спектр удобств и развлечений:

- Открытый бассейн для релаксации и освежающих купаний
- Детский бассейн для маленьких жителей комплекса
- Джакузи для расслабления
- Фитнес-зал для поддержания здоровья и активного образа жизни
- Сауна и баня для уютных вечеров
- Бильярд и настольный теннис для активного времяпрепровождения
- Детская площадка для игр и развлечений малышей
- Генератор
- Камера видеонаблюдения

Расстояние до моря составляет всего 700 метров, что делает его легкодоступным для жителей комплекса.

Также стоит отметить гибкую систему оплаты:

- первоначальный взнос составляет 30%
- остаток суммы можно оплатить в рассрочку 0 % до окончания строительства


Дата начала строительства: 01.10.2024

Дата окончания строительства: 30.04.2026

Этот жилой комплекс представляет собой отличное предложение для тех, кто ищет комфортное и современное жилье в Аланье, сочетающее в себе удобное расположение, разнообразие удобств и доступность к морю.


Информация обновлена: 17.03.2025 г.

Фотогалерея

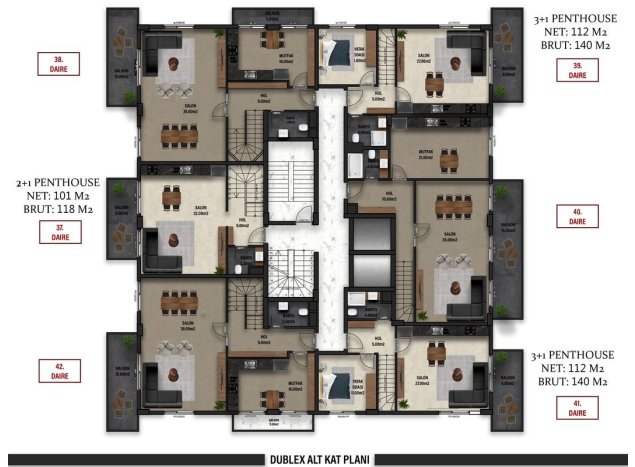
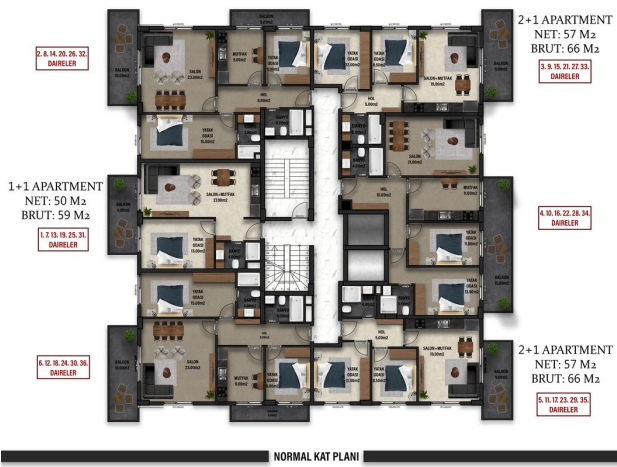














2+1 PENTHOUSE
NET: 101 M₂
BRUT: 118 M₂

3+1 PENTHOUSE
NET: 112 M₂
BRUT: 140 M₂

3+1 PENTHOUSE
NET: 112 M₂
BRUT: 140 M₂

DUBLEX ÜST KAT PLANI